



すてきなお庭をご紹介します♡

撮影のため久しぶりにお邪魔したオーナー様宅。

素敵なお庭へ大変身していました!!

完成度の高いこのお庭作りは、全てご主人が行ったそうです!!人工芝や石を敷いたり植栽を作ったり...

色々な植物で彩られて明るく、おしゃれな雰囲気になっていました♪




建築工事直後



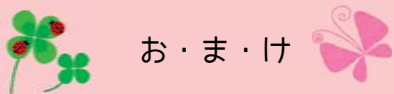
現在

フェンスで囲うことでプライベートな空間が生まれました。庭のインテリアも素敵です!

玄関正面の大きなFIX窓からは台杉がお出迎え。



白い小花が清々しい!



お・ま・け

撮影したお宅のペット、そあ君です!豆腐とクルミがだいすきな男の子♡おやつにつられてゴソゴソとお家の中から出てきてくれました...ふわふわでまんまとしたフォルムがたまりませんっ!!かわいい~!

ヒノケン株式会社

〒986-0861
宮城県石巻市蛇田字中埜5番地8
Tel 0225-94-8130 Fax 0225-94-8131
info@hinoken.co.jp
http://www.hinoken.co.jp/

iちゃん通信


Vol. 168
2022/5月発行

ヒノケン株式会社 tel→0225-94-8130 mail→info@hinoken.co.jp
〒986-0861 石巻市蛇田字中埜5番地8 fax→0225-94-8131 http://www.hinoken.co.jp/
仙台Studio
〒984-0003 宮城県仙台市若林区六丁の目北町17-40 tel→022-290-5295 fax→022-290-5296

暖かい日が増えて、どんどん過ごしやすくなってきたなあ~と思っていたら急に寒くなり雪が降ってきて驚きました...桜が散った後に雪が降るなんて(T_T) 温度差で体が疲れやすく、体調を崩しやすくなるのでみなさんお気を付けくださいね!



←こちらの桜は日和山で撮影しました!ちょうどお天気も良く桜がより一層きれいに見えました♪散る前に見に行けてよかったです(^.^)みなさんはお花見しましたか~?



~編集長のぶらり旅~
暖かくなってきた頃、蔵王の「キツネ村」へ行ってきましたよ!石巻から1時間半くらいで着きます。初めてのキツネ村にドキドキ。まさかの放し飼いのスタイルでビックリ...!すごい数のキツネ達が自由に歩き回っていました(喧嘩している子たちがたくさんいてビビりまくりの私) もっふもふで可愛かった~(#^.^#)



←現場へ工事完了後のお掃除をしに行った時に、まっ黄色の菜の花畑と桜を発見!綺麗すぎてうっとり...◎色鮮やかな花がたくさん咲く春はやっぱりいいですね♪

ヒノケンスケジュール

5 May 2022							6 June 2022						
SUN	MON	TUE	WED	THU	FRI	SAT	SUN	MON	TUE	WED	THU	FRI	SAT
休業日		休業日	休業日	休業日									
休業日						見学会	休業日					休業日	
見学会							休業日						
休業日					休業日		休業日					見学会	
休業日							見学会						

❀ ただいま着工中 ❀

仙台

八幡:Y様邸
まもなく



先日、地鎮祭が無事執り行われました。まもなく工事に取り掛かります！

松島

松島:K様邸
基礎工事中



基礎工事が始まりました。機械を使って基礎の高さなど正確な位置を測定していきます。

石巻

蛇田:A様邸
木工事中



断熱材のパネルが壁に組み込まれ、サッシの取り付けも完了しました！屋根にはルーフィングが張られています。

石巻

福地:K様邸
木工事中



勾配天井の下地が完成。玄関周りもソリドの壁が仕上がっています。カッコいいですね！

災害の備え、みなさんは出来ていますか？

みなさんはお家の地震対策しっかり行っていますか？
自分たちの身を守るためにも日頃からの備えがとても大切です。
今回は簡単にできる「備え」をみなさんにご紹介します！



①安全スペースの確保

逃げるときに邪魔にならないように移動スペースになるべく物を置かない



ドアの近くに大きな家具などがあると、倒れた際に避難の妨げになってしまいます！
ベッド付近に重たい家具を置くのも転倒して下敷きになる可能性があるため非常に危険です！

②家具の固定

食器棚や箆笥などには倒れないように固定器具などで固定しましょう。
万が一倒れても逃げ道の邪魔にならないよう配置にも気を付けましょう！

この写真のような突っ張り棒タイプのもので、家具と壁をテープで繋ぐようなものなど、、、ホームセンターなどで色々な転倒防止グッズが売っているのでぜひ活用してください！



③防災グッズの準備

水や非常食（缶詰・カップラーメン・チョコなど）、救急用品、懐中電灯、予備電池、モバイルバッテリー、ホッカイロなどなどをまとめて常備しておきましょう！



お店やネットでも様々な種類の防災グッズセットが販売されています！
避難する際に手がふさがらないようリュックサックに入れておく◎



その他にも、家族で避難場所を決めたりハザードマップを確認したり、各部屋に懐中電灯を準備するなど...様々な対策がありますが、できることからもしもの時のために準備しておきましょう！

Model house

見学会を開催した素敵なお家をご紹介します！



「趣味を満喫できる家」

真っ白いシンプルな外観が素敵なお家。開放感のある広々としたLDKに、アクセントクロスとモールテックスの腰壁でグレーに統一されたキッチンは無垢の床材との相性もばっちりです。インナーガレージと一体化した物置はサーフボードや道具類などを収納し、作業場としても活用できます。



白いガルバリウムの外壁に映える製作建具でアクセントに。

こじんまりとした落ち着く空間の書斎コーナー。タモ材で作ったカウンターは床材との相性バッチリ。



「家族みんなが楽しく暮らせる家」

黒いガルバリウムの外壁には木目調の軒天、玄関部分の塗り壁がアクセントに。帰宅後に手洗いが出来るよう玄関ホールに手洗い場を設置しました。キッチンの後ろに洗濯スペースとファミリークローゼットを設けることで奥様の家事も楽ちんに！2階ホールの広々としたスペースやくつろげる和室など家族みんなが楽しく暮らせるお家になりました♪

製作の扉収納でスッキリ見せることができます



子供部屋の壁には鮮やかなアクセントカラーをチョイス。

お客様のご厚意で完成見学会を開催しました
お越しいただいた皆様ありがとうございました♪

梅雨前にエアコンクリーニングしませんか？



エアコンを使用するシーズンが来る前に、溜まった汚れをクリーニングすることをオススメします！
エアコンのフィルターには普段からのホコリや汚れなどが蓄積されているんです…
お手入れをしっかりとしてから、ピカピカな状態で夏を迎えましょう！！

エアコンクリーニングの流れ

1 パーツを分解



エアコンを分解し、
パーツを丁寧に洗浄します。

2 養生



しっかり養生シートで包み込んで、
本体から水が漏れないようにします。

3 洗剤塗布



洗剤を熱交換器や送風口へまんべんなく塗布していきます。

4 高圧洗浄



高圧洗浄機で熱交換器内部、
送風口の奥まで汚れを取り除いていきます。

5 リンス仕上げ



残留洗剤を除去していきます。

6 組立・試運転



パーツを組み立てて内部乾燥と試運転を行います。

お値段は1台¥18,000～¥25,000（税抜）です。
機種・設置状況によって金額は異なりますので
気になる方はお気軽にお問い合わせください。

→ ヒノケン株式会社
TEL 0225-94-8130

お・ま・け

見学会でかわいいお花たちを飾ったのでご紹介♡
カスミソウやバラ、ユウカリなどなど…
お花があるだけで一気に華やかな雰囲気になりました♪



セイホクパーク石巻に ヒノケンの看板が付きました

メジャーリーグ等の
サポートでリニューアル
した市民球場のフェンス
広告にヒノケンが仲間入り
しました！球場へ行ったら
探してみてください☆
ちょっと控えめな感じです
みつけられるかなあ～



仙台studioに新しいテーブルが仲間入り
家具屋さんに作ってもらいました～☆
モルタルの天板とアイアンの足が相性ばっちり
でカッコいいテーブルです♪
見学会でも活躍しています！



新入社員 紹介

また新たにヒノケンメンバーが増えました☆
皆様に満足していただけるようなお家づくりを目指して
ヒノケンメンバー一丸となつてがんばります!!

ちば たつみ
千葉 竜三です。

大工の経験を生かして、みなさまの力になれるよう
精一杯がんばります！よろしくお願ひします。
大工仕事はお任せあれ!!



おうちでサウナ

ヒノケン仙台studioで
はホームサウナがご体
感できます♪ もちろん
服を着たままでOKで
す！お家にサウナがほ
しい～と悩んでいる
方、興味のある方、ぜ
ひお気軽にお問い合わせ
ください♪新築はも
ちろんリフォームでも
導入が可能ですよ！



サウナについては
ホームページでも
紹介しているので
ぜひ覗いてみてく
ださい♡

みなさんヒノケンのInstagramは
もうフォローしてくれましたか？
施工事例や見学会のお知らせなどを
更新しているのでぜひチェックして
くださいね☆
オーナーの皆さんはぜひ
#ヒノケンファミリーで投稿して
いただけると嬉しいです(*^^)v

Instagram HINOKEN



@hinokensendai
で検索！



完成 お引渡し



汐見台H様邸 完成！

3月27日にH様邸のお引き渡しが行われま
した。家族みんなが楽しく暮らせる素敵な
お家が完成しました。お家の様子は4ペ
ージをご覧ください！



M様研修所 完成！

4月21日にM様研修所のお引き渡しが行わ
れました。研修所は3月にお引き渡しした
宿舎の隣に建設しました。

研修所



宿舎



蛇田K様邸 完成！

4月29日にK様邸のお引き渡しが行われま
した。暖かい日差しが差し込む心地よくて
とっても気持ちいい。お家の様子は4ペ
ージをご覧ください！



オーナーさんのお家へ撮影に行きました！
素敵な写真がたくさん撮れましたよ～♪
撮影の様子はホームページの施工事例のコーナーに
掲載されますぜひご覧ください！



松島



仙台



石巻

