

素敵なお庭紹介

ケイトウ属の花は
キャンドルのように
美しいです



オーナー様の素敵なお庭をご紹介します！
たくさん色鮮やかな花たちで彩られていましたよ♡



フレンチテイストな
物置小屋もお庭に
ピッタリです♪



庭を照らすガー
デンライトも
マリンランプで
おしゃれに。



いろいろな種類のバラが
咲いています♪
豪華な花びらがびっしり
と詰まっています上品で見て
癒されます。



「クレマチス」
星のような変わった
形の花びらですね！
綺麗なグラデーション
が素敵です♡



不思議な形をして
いるこちらの花は
「アストランティア」
ふわふわとした見た
目がとってもキュートです♡



ちいさいひまわり
のような『カレン
デュラ』



小さな花がたくさん
付いていて花束のよ
うです！ボリューム
感が可愛い!(^^)!



ヒノケン株式会社

〒986-0861
宮城県石巻市蛇田字中埜5番地8
Tel 0225-94-8130 Fax 0225-94-8131
info@hinoken.co.jp
http://www.hinoken.co.jp/

iちゃん通信

Vol. 
163
2021/7月発行

ヒノケン株式会社 tel→0225-94-8130 mail→info@hinoken.co.jp
〒986-0861 石巻市蛇田字中埜5番地8 fax→0225-94-8131 http://www.hinoken.co.jp/
仙台Studio
〒984-0003 宮城県仙台市若林区六丁の目北町17-40 tel→022-290-5295 fax→022-290-5296

梅雨の時期がやってきましたね(T_T) どんよりとしたお天気が続きますが、気分を上げて
毎日ハッピー！にいきましょうね～♪

仙台studioで育てている植物たち



変わった名前の
ネズミモチ…
小さな白い花が
たくさん付いてい
て可愛いんです



ボリューム感
がたまらない
アナベル♡
綺麗に咲いて
くれました！



こちらは石巻で
育てている植物たち


石巻の事務所の中二階には、
中庭があるのですが、そこに
咲いているスモークツリーが
今年も綺麗に咲いていました。
ふわっふわ～♪

前回紹介したスグリが緑
色から真っ赤に変身して
いました！つやつやして
いて綺麗でした♪お味の
ほうは、…。

小花が可愛い
ウエストリンギア



突然ですが…
みなさんはこの小さいオレンジ色の電球を何と呼んでいますか？



私は小さいころから「にしょこう」と呼んでいたのですが、この呼び方が普通だと思っていたのですが、つい先日「にしょこう」呼びは地域限定だという衝撃の事実を知ってしまったのです…
ええ！？みんな、にしょこうって呼んでるんじゃないの～！？！？
調べてみると一般的には「常夜灯」や「豆電球」「ナツメ球」などと呼ばれているそう…
みなさんはなんと呼んでいましたか？

にしょこう(二燭光)の燭という漢字は昔ロウソク一本分という意味で使われていたんだそうです。つまり二燭光はロウソク二本分の明かり！なるほどー！！！！





ただいま
着工中→



のぞみ野:O様邸

まもなく着工

地盤調査も終わり
まもなく着工します♪



地盤調査はスウェーデン式サウンディング試験で行います

黒松:K様邸

まもなく着工

地盤改良工事も終わり
まもなく着工です♪



荒井:I様邸

基礎工事中

型枠も外し終わりました
養生後は土台敷きが始まります



松並:F様邸

基礎工事中

玄関の土間部分を打設しています



宜山町:N様邸

木工事中

土台の木材を敷いた後に高さが合っているかを調べるため、レベルを測っていきます



松島:S様邸

木工事中

建て方の真っ最中です！梅雨の時期なのでブルーシートでしっかりと養生をしています



千石町:Y様リハビリサロン

木工事中

土台敷きが終わり
いよいよ建て方が行われます！



HINOKEN ペットコーナー




今回は2組のオーナー様のお家で飼っているワンちゃんを紹介します。そしてこのコーナーに載せてほしいというペットちゃんたちをまだまだ募集中です!!高橋までご連絡ください。お待ちしております♪



ふじい ムー君(1歳) おとこのこぼ
遊ぶのが大好きなムー君♡
とっても寂しがりで飼い主に甘えている姿がとっても可愛かったです(T_T)

音をよく聞いているときは普段折れている耳が、ピンと立つんです！このほうがよく聞こえるんだワン!!!



おもちゃが大好きなムー君のおもちゃコレクション！リアルなハリネズミのぬいぐるみをブンブン振り回していました...



飼い主さんがキッチンで作業している間もカウンターにあごを乗せてジーっと観察しています。ぼくのおやつはまだかなあ...



オーナーさん手作りのコーラをいただきました！市販のコーラよりも甘さ控えめで美味しかったです♪



こんどう らんちゃん(15歳) おんなのこぼ
おっとり系女子のらんちゃんですが、たまにイタズラをしにこっそり二階に上がって飼い主さん達のお部屋のゴミ箱をガサゴソ...



お母さんにおやつをください！の熱い視線を送っています...



視線攻撃が効かない！助けてくれ！と言っているかのように私たちに訴えかけて来るらんちゃん...

おやつ...くれませんか...?

個性的なアシンメトリーのテーブルは、綺麗なピンク色のレジンを流れています。光に当たると、とっても綺麗なんです♪



レジンアート作品

みなさんは「レジン」を知っていますか？
レジン＝樹脂 という意味なのですが、その樹脂に色を付けたり花やビーズなどを入れて固めてアクセサリーにしたりと色々なものを作ることが出来るんです。
今回は大工さんが趣味で作った作品をご紹介します♪



ピンクのレジンの中に
入っている白い模様が
マーブルのようになっ
ていて可愛い♡



赤と紫のグラデーションが
かっこいいトレイ。アイ
ン調の取っ手も付いてい
ておしゃれ♡



こちらのレジンコースターは
ガラスとの相性もばっ
ちりです！



オーナー様宅に付けたカ
ウンターは杉の木とレジン
の組み合わせ。透明では
なく薄っすらと黒が混ざ
っているのでクールな印象
に。

電気温水器からエコキュートへ交換をお考えの方！

エコキュートに交換したいけど金額がお高い…と悩んでいる方、家計に優しいリースのプランもご紹介します。お客様の希望に合わせて期間やプランを選べたり、お支払方法も選択できるんです。詳しい内容については、ハウズドクターの猪又までお問い合わせください(*^^*)



Instagram HINOKEN



@hinokensendai
で検索！

みなさんヒノケンのInstagramはもうフォローしましたか？
素敵なお家などを随時更新しているので、よかったら見てみてください♪オーナーのみなさんはぜひ#ヒノケンファミリーのタグをつけてお気に入りの場所を投稿してください(^)/おまちしています!!

亘理：Y様邸

木工事中

電気屋さんが照明の配線工事をしています
天井に張られたレッドシダーは迫力があり
かっこいいです！



名取：M様邸

木工事中

キッチンの組み立て作業中です
大工さんの造作工事まもなく完成します！



一迫：S様邸

木工事中

天井の屋久杉張りが終わり
壁の石膏ボードを張っています



八木山：K様邸

仕上げ工事中

設備屋さんが換気の取付を行っています
まもなく完成です！




～完成お引渡し～



多賀城：I様邸

5月29日にI様邸のお引き渡しが行われました。
木×白の組み合わせで心地よい落ち着いた空間
のリビング。ホームサウナもありお家時間を
ゆっくりと堪能することが出来ます。



虹の丘：S様邸

6月25日にS様邸のお引き渡しが行われました。
木のぬくもりを感じる明るいナチュラルな雰
囲気に仕上がりました。これからの生活がと
ても楽しみです♪ 完成見学会の様子は4～5
ページでご覧いただけます。



イベントのお知らせ

※詳細についてはDMにてご確認ください

「シンプル・シックな家」



7月10日(土) 11日(日)

10時～16時

場所：仙台市太白区八木山

ST0の白い外壁が美しいシンプルなお家。室内は明るい白樺の床が清々しさを醸し出し、アクセントカラーのウォールナット色やブラックがきいています。

「高森の家8年目の夏」



7月31日(土) 8月1日(日)

10時～16時

場所：仙台市泉区高森

8年目となる、高森の家の見学会。完成見学会とはまた違う、経年変化やオーナー様のすてきな暮らしの様子もいかがえます。この機会にぜひお越しください！

「空を望む家」



8月7日(土) 8日(日)

10時～16時

場所：名取市本郷

黒い外壁のスタイリッシュなお家。室内に塗り壁を使用したり、モルテックスで作った洗面などこだわりがたくさん！

「インナーガレージのある家」



8月28日(土) 29日(日)

10時～16時

場所：亶理郡亶理町

ブラック×グレーの外観が素敵なお家。室内からは西側に設けたプライベートな庭が眺められ、天井に張られたレッドシダーがアクセントになっています。

model House

「ナチュラルな家」 完全予約制見学会

住まい41坪 きりりとしたグランブルーの外壁が素敵なお家が完成しました。カバザクラの無垢床材で明るいナチュラルな印象に。動線やデザインにもこだわりました。お越し下さったみなさまありがとうございます！

見学会で使うテーブルを組み立てる現場監督さん。雑貨なども飾って雰囲気ばっちりです♪



アクセントクロスを取り入れることでお部屋の雰囲気がガラッと変わります

