


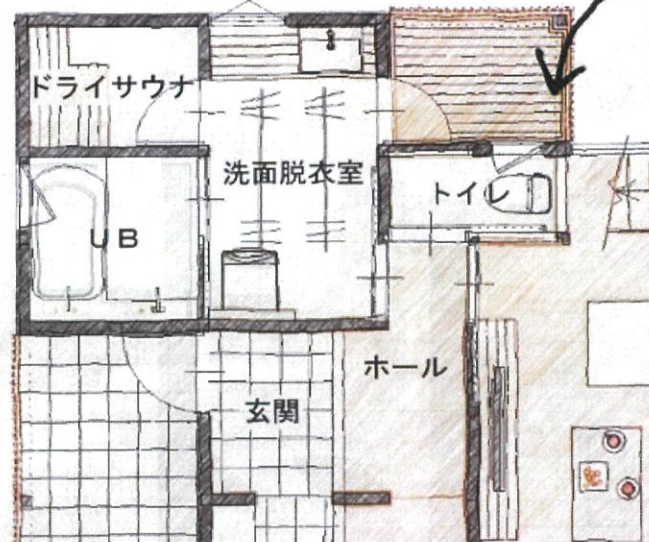
「サウナで整う家」

いま大人気のサウナがお家で楽しめる
 贅沢な空間。毎日の疲れを癒しリフレッ
 シュできる動線になっています。



洗面脱衣室→サウナ→外気浴
 ができちゃうリフレッシュのため
 の動線。ジムや温泉に行かなく
 ても自宅でサウナを満喫でき
 ます！

涼むスペースもしっかり確保し
 ているので汗をかいたらその
 まま外へ出てクールダウン。
 目隠しがあるので外の目を気
 にせずプライベートな空間で
 リラックスできます。



みなさん今回の増刊号もお楽しみいただ
 けたでしょうか？ こういう記事が見た
 い！載せてほしい！などあればぜひ高橋
 までご連絡ください☆お待ちしております。
 次回のあいちゃん通信増刊号も
 お楽しみに～('ω')ノ

図面をもとに作成した
 模型です！ぱかっと
 開けてみると
 中の間取りもわかりや
 すく作られています。

ヒノケン株式会社

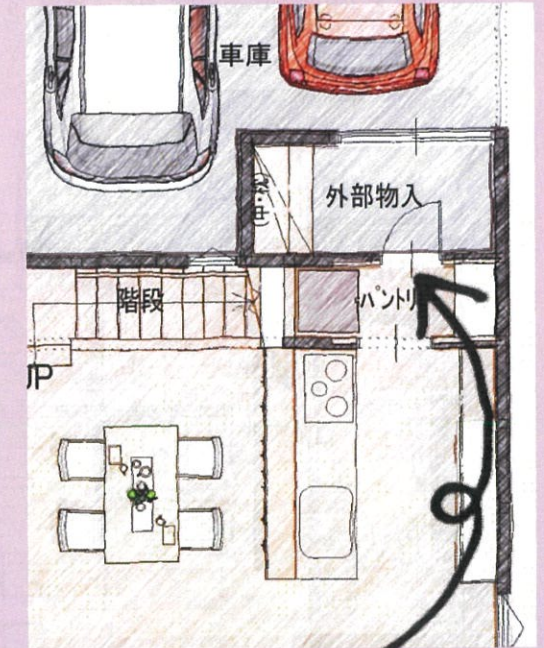
〒986-0861
 石巻市蛇田字中埜5番地8
 TEL0225-94-8130 FAX0225-94-8131

ヒノケンのホームページはこちらからご覧いただけます→



～こだわりの動線で快適な暮らしを～

暮らしのなかで重要になってくる生活動線。
 毎日の生活に合わせた動線をつくることで
 時短になったり、負担が減ったりと快適に
 過ごすことができます。
 今回は快適にくらすために工夫された
 様々な生活動線をご紹介します！



「楽ちん！な家事動線」



パントリーに勝手口が付いて
 いると便利なのがたくさん!!
 勝手口から車庫の物入に繋
 がっているので食材など外か
 らすぐにキッチンへ持ち込めま
 す。雨が降っていても濡れる
 心配はありません！

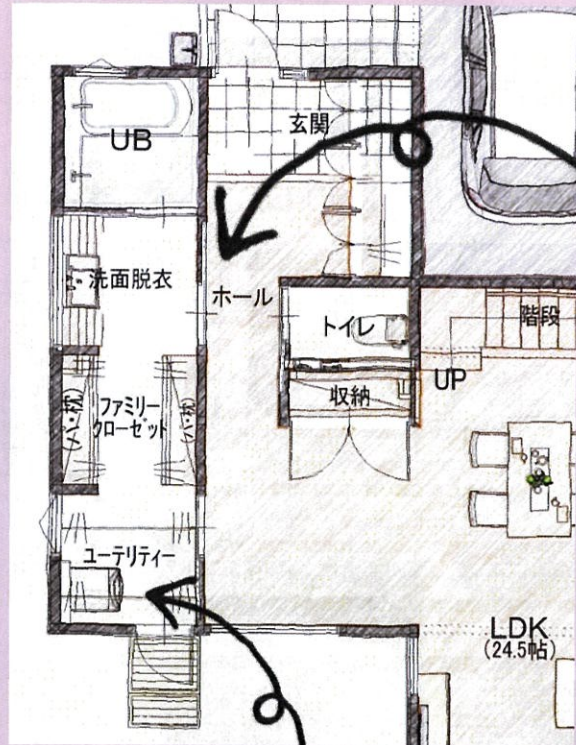
家事動線がしっか
 りしているといつも
 の負担も軽減され、
 時短にもなります。

たくさんお買い物
 をしてきても、
 物入→勝手口→
 パントリーで
 収納もらくちん！

「洗濯動線ばっちりな家」

ファミリークローゼットを設けることで
ストレスフリーな洗濯動線に。
家事の時間を短縮するなど今までの負
担を軽減することができます。

洗濯物を洗って干して畳んで片付けて…億劫なこの作業も動線を整えるだけで家事が楽ちんになります！



ファミリークローゼットとは
→家族みんなで使うクローゼット



ユーティリティとは
→家事作業ができるスペース

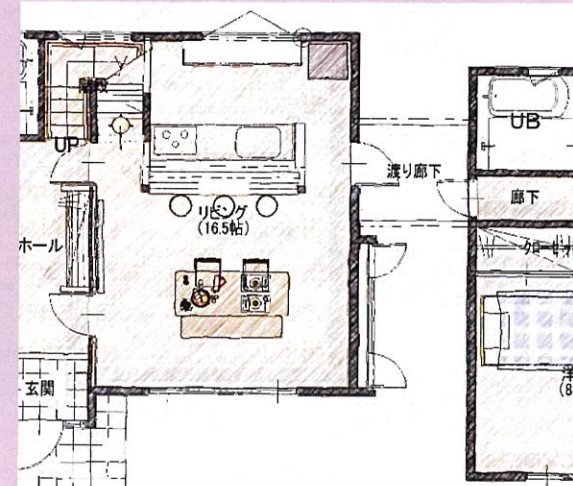
ファミリークローゼットがついているので畳んだお洋服を各部屋に運んだりする手間が省けて時短に！ユーティリティからすぐ庭に出れるので洗濯物を干す作業もらくちん♪



リノベーション

「家族をつなぐ渡り廊下」

これからのライフスタイルに合わせて、リノベーションをしたお家。お隣に住む親世帯を
行き来できるよう、渡り廊下を設けました。



『これからの夫婦の生活のために』築22年のお家を暮らしやすくおしゃれに断熱改修工事しました。北欧テイストの優しい雰囲気が素敵です♪

キッチンにある扉を抜ければお隣にある親世帯に繋がっています。生活はバラバラでも扉一枚で外へ出ずに行き来することが出来るので安心して過ごせます。



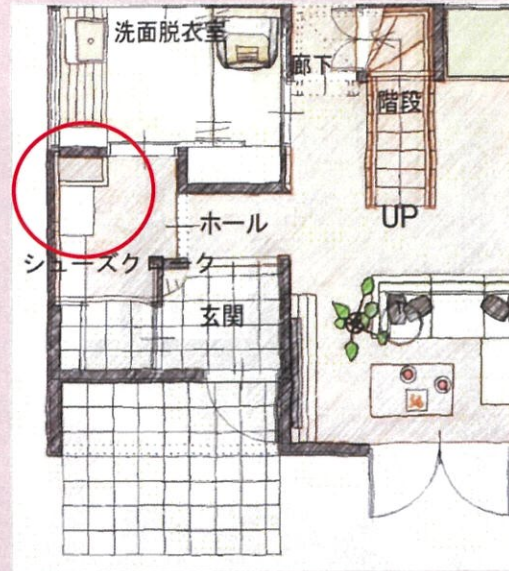
部屋の配置は変えずに
いらぬ間仕切りなどを取り払い、断熱性と耐久性を高めるための改修工事を行いました。



壁付けキッチンを対面キッチンに変更し、カフェテイストの雰囲気に。窓からの光が入り気持ちよく料理できそうですね♪

「学校用具もこれですっきり！」

リビングなどに散らかりがちな、子供たちの学校用具…
シューズクロック内に収納場所を作ること
で帰宅後すぐに片付けられてすっきり。
子育てのしやすい動線になりました。



陽がたくさん入る小上がりはリラックスできる落ち着いた空間に。下部には収納もばっちり確保しました

汚れて帰ってきても洗面へ直行できる、ママたちが助かる動線ですね！


玄関のシューズクロックには子供たちの学校の用意などを収納できる場所を設けました。棚の中にはそれぞれ好きなアクセントクロスを張るなど工夫もされていました！

ただいまー！と帰ってきたら荷物を置いて→洗面脱衣室へ行き手洗いうがい。の流れで帰宅後のルーティンは完璧！！

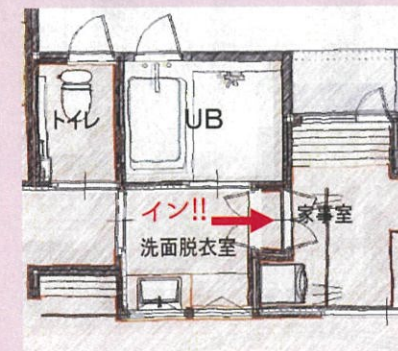
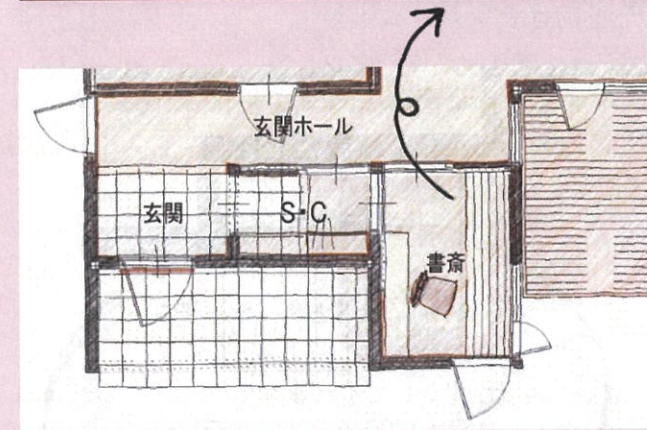


「ワークスペースのある家」

家の中にワークスペースが欲しい！でも、プライベートと仕事は分けたい。自分のライフスタイルに合わせた動線を作ること暮らし心地のいいお家へ。



アーチを抜けてシューズクロックを進むと奥にはワークスペースが。プライベートと仕事を分けたいとの要望だったので、あえて玄関側に設けることで空間を分けました。



洗面脱衣室の隙間に入れた洗濯物は隣の家事室のカゴにIN!! 大きな窓から光がたくさん入る心地良い空間で作業できます♪

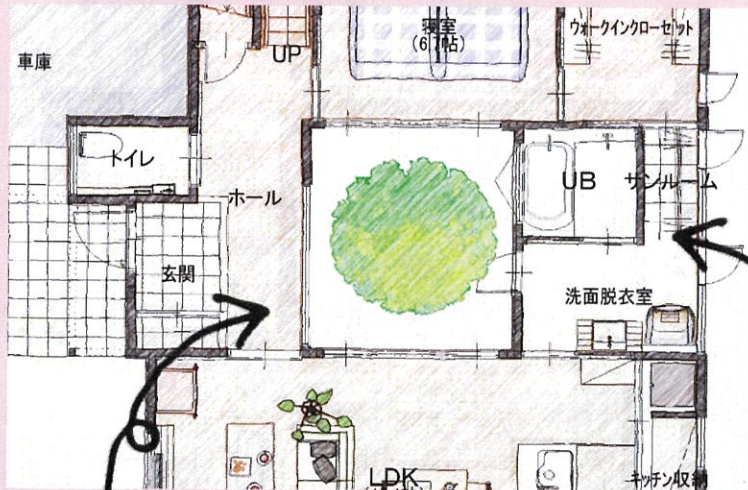


洗面脱衣室のこの隙間に洗濯物を入れると…



「ぐるーっと回れる回遊動線」

中庭を囲んでぐるりと回遊できるお家。
どの部屋にいても光がたくさん入り込む
開放感のある明るい空間になっています。



洗濯物はサンプルームから
→ウォークインクローゼットへ。
家事のしやすい動線にすることで
時間短縮したり家事の負担を軽減
することができます！



玄関を開けるとドーンと迫力
のある大きな窓と中庭がお
出迎えしてくれます。
中庭を中心にぐるっと回れる
間取りになっているので生活
動線も短くなり、より快適に。


つながりのある空間にする
ことで、どこにいても家族
の気配を感じる事が出来
ます。

各部屋には大きな窓が付
いていて開放感たっぷり。
リラックス効果抜群です！



「セカンド洗面のある家」

帰ってきたら手洗いうがい！がすぐできる
効率的な動線になっています。
新型コロナウイルスはもちろん、風邪など
のウイルス対策にもばっちりな間取りです。



鏡上の窓からは光
がたくさん入ってくるので明るい空間
に。アクセントのタ
イルが素敵です♪

鏡も付いているので
出かける前の身だし
なみチェックもでき
ちゃいます！



玄関を入ると、たっぷり
と収納できるシューズク
ローゼットが。その奥には手
洗いが設けられているの
で、帰ってきたらすぐ手
洗いうがいが出来てウイ
ルス対策もばっちり！！

セカンド洗面を設けることで
手洗いうがいの習慣が身
についたり、洗面所の混雑を
防ぐことができますよ！